

SLEUFPROFIEL RIM PROFILE

5 8E 8 8S 10



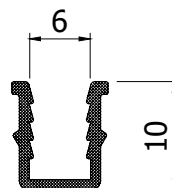
Techn. gegevens / techn. specifications:

- PVC
- Zwart / black

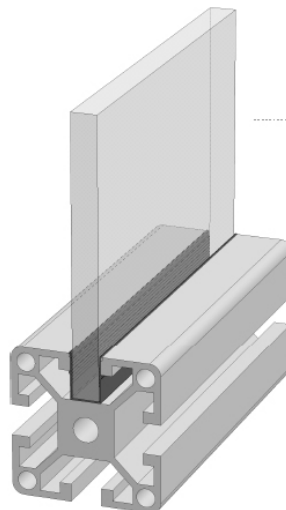
Kenmerk / feature:

- Voor het plaatsen van 6 mm dik plaatmateriaal / to place plates with 6 mm thickness

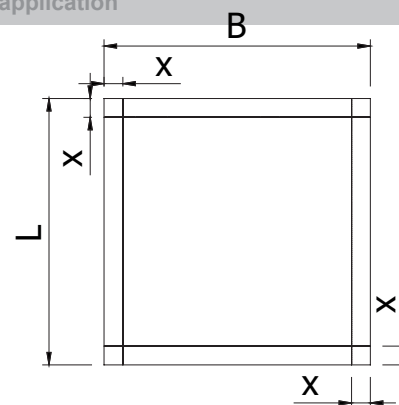
10



Toepassing / application



A1 / A2



Overlengte x bij gebruik in profielen met sleuf: / extra length x for use in profiles with grooves:

10

x 10

Accessoires / accessories

A1	Polycarbonaat, L x B Polycarbonate, L x W	m ²	4111xx
A2	HPL, L x B HPL, L x W	m ²	4112xx

Afname / purchase Korting / discount

10 stuks / pieces 10%

Art. code

141002

Omschrijving / description

Sleufprofiel 10, L=2 m
Rim profile 10, L=2 m

Eenheid / unit

Stuk / piece